

# Velvo

od **LOVENSE**

Skenirajte QR za navodila za izdelek  
in brezplačne aplikacije za sinhronizacijo z vašo igračo.



Katovi kod

**LOVENSE** igrača



Vsaka igrača Lovense se poveže neposredno z računalnikom prek  
Bluetooth adapter Lovense USB

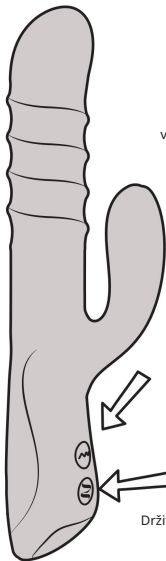
# Vklop/izklop



Držite 3 sekunde za  
vklop/izklop

LED luči preprosto  
omogočite/  
onemogočite v aplikaciji Lovense

# Spreminjanje nastavitev



Dotaknite se za vklop in izklop vibracij majhne roke




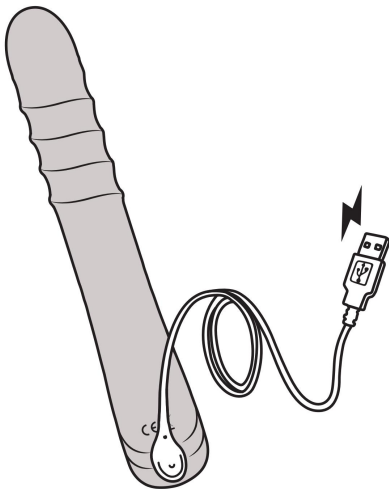
Držite 3 sekunde, da spremenite smer vrtenja



Dotaknite se za cikel hitrosti vrtenja na glavni roki

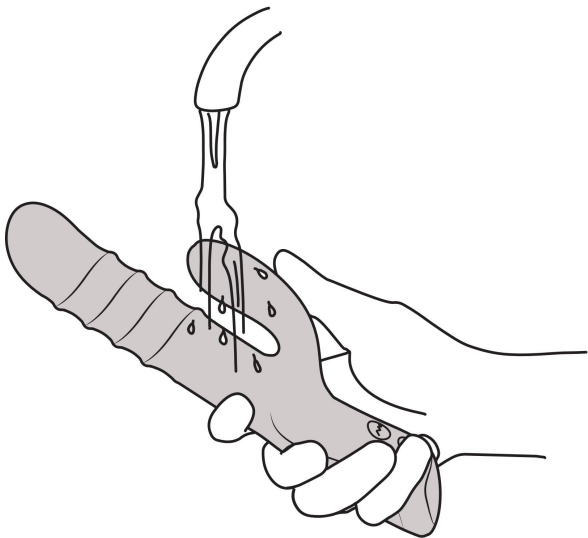


# Polnjenje



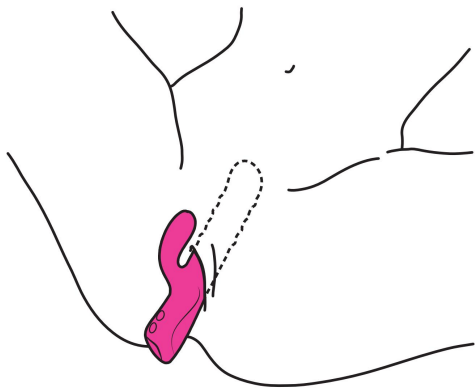
Med polnjenjem bo LED lučka zasvetila rdeče.  
Ko je popolnoma napolnjen, se bo izklopil.

# Čišćenje



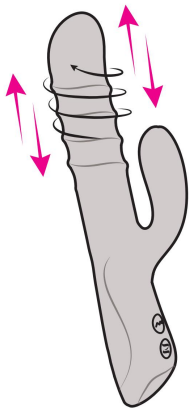
Vodoodpornost IPX7

## Uporaba

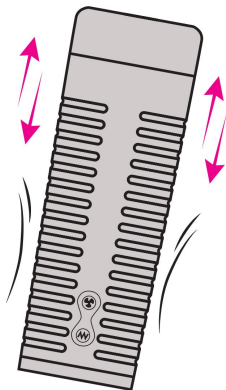


Za celoten uporabniški priročnik obiščite [lovense.com](http://lovense.com).

# Interaktivni seks na daljavo



Velvo

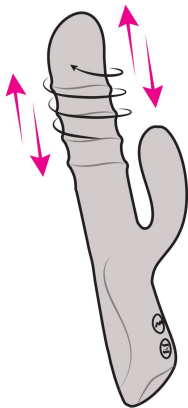


Maks. 2

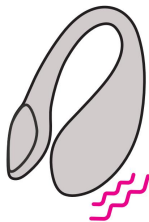
Velvo se lahko poveže z drugimi igralnimi konzolami, kot je Max 2. Solace Pro, Nora in Mission 2 za interaktivno igro.

Potisnite Velvo, da nadzoruje svojo igračo – tudi oni lahko potisnejo svojo, da nadzorujejo vašo, ne glede na razdaljo.

## Nadzor nad drugimi igračkami Lovense



Velvo

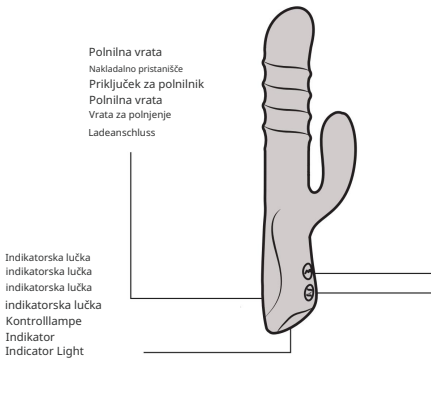


Bujno 4

Velvo lahko upravlja tudi vse druge igrače Lovense.  
Močnejše ko boste potisnili Velvo, močnejše bodo  
vibrirale druge igrače!

- Gumb A: Vklon/izklop (držite 3 sekunde) in preklapljanje med vibracijami (en dotik).
- Gumb A: Vklon/izklop (pritisnite in držite 3 sekunde) in spreminjanje ravni vibracij (enkrat pritisnite).
- Gumb A: Vklon/izklop (držite 3 sekunde) in preklapljanje med načini vibriranja (enkrat pritisnite).
- Gumb A: Vklon/izklop (držite 3 sekunde) in spreminjanje ravni vibracij (pritisnite enkrat).

A-Taste: Ein/Aus (3 Sekunden lang halten) & Vibrationszyklus durchlaufen (einmal antippen). Gumb A: Vklon/izklop (držite 3 sekunde) in preklapljanje med načini vibriranja (en pritisk). A: / ( ) & ( )



- Gumb B: Vrtenje nazaj (držite 3 sekunde) in preklapljanje med vrtenji (en dotik).
- Gumb B: Obrnite smer vrtenja (pritisnite in držite 3 sekunde) in spremenite stopnjo vrtenja (pritisnite enkrat).
- Gumb B: Vrtenje v obratno smer (pritisnite in držite 3 sekunde) in preklapljanje med načini vrtenja (pritisnite enkrat).
- Gumb B: Obrnjene vrtljaje (držite 3 sekunde) in pomikanje med vrtljaji (pritisnite enkrat).
- B-Okus: Vrtenje v obratno smer (držite 3 sekunde) in preklapljanje med

Preklapljanje smeri (en gumb). Gumb B: Preklapljanje smeri vrtenja (pritisnite in držite 3 sekunde) in preklapljanje vrtenja (enkrat pritisnite).

## Opozorilo

V

• NE kuhajte vode (baterija lahko eksplodira ali pa voda prodre v igračo).

• Hranite

ločeno od ekstremne vročine ali mraza. •

Poskrbite, da igračo napolnite vsaj enkrat na šest mesecev. • Igrače

NE uporabljajte med polnjenjem. •

Pazite, da polnilnega kabla ne pritrdite na nobeno kovinsko površino.

ali materiali iz nerjavečega jekla.

## Opozorilo

IS

• NE kuhajte v vodi (baterija lahko eksplodira ali pa lahko voda vdre v igračo). • Napravo hranite stran

od ekstremnih temperatur. • Igračo napolnite vsaj enkrat na šest mesecev.

• Enote NE UPORABLJAJTE med polnjenjem. • Pazite, da polnilnega kabla ne pritrdite na noben kovinski ali nerjaveči jekleni material.

## Opozorilo

• NE kuhajte v vodi (baterija lahko eksplodira ali pa lahko voda pride v igračo).

• Hranite ločeno od ekstremnega mraza in vročine. •

Poskrbite, da bo vaša igračka napolnjena vsaj enkrat na šest mesecev.

• Igrače NE uporabljajte med polnjenjem. • Pazite, da polnilnega kabla ne pritrdite na noben kovinski ali nerjaveči jekleni material.

## Opozorilo • NE

FR

kuhajte v vodi (nevarnost eksplozije baterije ali vdora vode v igračo). • Ne izpostavljajte ekstremni vročini ali mrazu. • Poskrbite, da igračo napolnite vsaj enkrat na

šest mesecev.

• Igrače NE uporabljajte med polnjenjem. • Polnilnega kabla ne pritrjujte na kovinske materiale ali materiale iz nerjavečega jekla.

## opozorilo

OD

- Naprave NE kuhajte v vodi (baterija se lahko poškoduje) (Lahko eksplodira ali pa vanjo vdre voda.)
- Naprave ne izpostavljajte ekstremni vročini ali mrazu. • Poskrbite, da igračo napolnite vsaj enkrat na 6 mesecev.
- Igrače NE uporabljajte med polnjenjem.
- Polnilnega kabla ne pritrjujte na kovinske ali nerjaveče jeklene materiale.

## Opozorilo • NE kuhajte v

Japan

vodi (baterija lahko eksplodira ali pa lahko voda vdre v igračo).

- Ne izpostavljajte ekstremni vročini ali mrazu.
- Igračo napolnite vsaj enkrat na šest mesecev.
- Igrače NE uporabljajte med polnjenjem. • Polnilnega kabla ne priključujte na kovinske ali nerjaveče jeklene materiale.

- Igrače ne dajajte v vrelo vodo. (Baterija lahko eksplodira ali pa se igrača potopi.)
- Izogibajte se shranjevanju ali uporabi igrače na vročih ali hladnih mestih.
- Igračo napolnite vsaj enkrat na šest mesecev.
- Med polnjenjem se z igračo nikoli ne igrajte.
- Polnilni kabel ne sme priti v stik s kovino ali nerjavim jeklom.

## Pozornost

- NE dajajte igrače v vrelo vodo (baterija lahko eksplodira ali pa voda pride v igračo).
- Hranite ločeno od prekomerne vročine ali mraza.
- Igračo napolnite vsaj enkrat na šest mesecev.
- Igrače NE uporabljajte med polnjenjem.
- Prepričajte se, da se polnilni kabel ne dotika kovine ali

nerjaveče jeklo.

## Opozorilo • NE

- kuhajte v vodi (baterija lahko eksplodira ali pa voda prodre v igračo).
- Hranite ločeno od ekstremne vročine ali mraza.
- Poskrbite, da bo igračo napolnjena vsaj enkrat na šest mesecev.
- Igrače NE uporabljajte med polnjenjem.
- Pazite, da polnilnega kabla ne pritrдите na kovinske ali nerjaveče jeklene materiale.

Opozorilo • NE

CS

kuhajte v vodi (baterija lahko eksplodira ali pa voda vdre v igračo). • Zaščitite pred ekstremno vročino in mrazom.

• Igračo napolnite vsaj enkrat na šest mesecev. • Igrače

NE uporabljajte med polnjenjem. • Polnilnega kabla ne priključite na kovino, vključno z nerjavnim jeklom.

Opozorilo •

IN

NE kuhajte v vodi (baterija lahko eksplodira ali pa voda prodre v igračo). • Hranite ločeno od ekstremne vročine ali

mraza. • Poskrbite, da bo igračo napolnjena vsaj enkrat

na šest mesecev. • Igrače NE uporabljajte med polnjenjem. • Pazite, da se polnilni kabel ne dotika kovine.

Opozorilo • Izdelka

NIKOLI ne postavljajte v vrelo vodo (baterija lahko eksplodira ali pa vanj vdre voda). • Ne izpostavljajte ekstremni vročini ali mrazu. • Izdelek

polnite vsaj enkrat na šest mesecev. • Izdelka NE

uporabljajte med polnjenjem. • Prepričajte se, da se polnilni kabel ne dotika kovinskih ali nerjavečih jeklenih materialov.

## Opozorilo

IN

- NE kuhajte v vodi (baterija lahko eksplodira ali pa lahko voda vdre v igračo), puščanje).
- Hranite ločeno od ekstremne vročine ali mraza.
- Igračo napolnite vsaj enkrat na šest mesecev.
- Igrače NE uporabljajte med polnjenjem.
- Pazite, da polnilnega kabla ne pritrdite na kovino ali nerjaveče jeklo, na jekleni material.

## Opozorilo •

BE

- NE dajajte v vrelo vodo (baterija lahko eksplodira ali pa lahko voda pronica v igračo).
- Hranite ločeno od ekstremne vročine ali mraza
  - Poskrbite, da se igračo napolni vsaj enkrat na šest mesecev intervalih.
  - Igrače NE uporabljajte med polnjenjem.
  - Pazite, da polnilnega kabla ne priključite na kovinski material, ali nerjavečega jekla.

## Opozorilo • NE

ON

kuhajte v vodi (baterija lahko eksplodira ali pa lahko voda pride v igračo).

- Hranite ga ločeno od virov prekomerne vročine ali mraza.
- Igračo napolnite vsaj enkrat na šest mesecev.
- Igrače NE smete uporabljati med polnjenjem.
- Prepričajte se, da polnilnega kabla niste priključili na kateri koli kovinski ali nerjaveči jekleni material.

## Opozorilo •

HU

NE kuhajte vode (baterija lahko eksplodira ali pa lahko iz nje izteče voda) v igro).

- Hranite ločeno od prekomerne vročine ali mraza.
- Poskrbite, da bo vaša igra napolnjena vsaj enkrat na šest mesecev stroški.
- Igrače NE uporabljajte med polnjenjem.
- Polnilnega kabla ne smete priključiti na kovinske ali nerjaveče jeklene materiale.

## Opozorilo •

DO

NE potaplajte v vodo (baterija lahko eksplodira ali pa lahko voda pronica v igračo).

- Hranite ločeno od ekstremne vročine ali mraza.
- Poskrbite, da bo vaša igračka napolnjena enkrat na šest mesecev vsaj.
- Igrače NE uporabljajte med polnjenjem.
- Pazite, da polnilnega kabla ne priključite na nobene predmete. kovina ali nerjaveče jeklo.

## Pozor • NE

IT

kuhajte v vodi (baterija lahko eksplodira ali pa lahko voda steče v igračo).

- Hranite ločeno od ekstremne vročine ali mraza.
- Poskrbite, da se igračo napolni vsaj enkrat na šest mesecev mesecev.
- Igrače NE uporabljajte med polnjenjem.
- Pazite, da polnilnega kabla ne priključite na noben kovinski material ali material iz nerjavečega jekla.

## Pozor!

LV

- NE kuhajte v vodi (baterija lahko eksplodira, voda lahko vdre v igračo).
- Izdelka ne izpostavljajte ekstremni vročini ali mrazu.
- Igračo je treba polniti vsaj enkrat na šest mesecev.
- Igrače NE uporabljajte med polnjenjem.
- Preverite, ali polnilni kabel ni priključen na noben za kovino.

## Opozorilo •

LT

NE potaplajte v vodo (baterija lahko eksplodira ali pa lahko vdre voda) znotraj igrače).

- Zaščitite pred ekstremno vročino ali mrazom.
- Poskrbite, da bo vaša igračka napolnjena vsaj enkrat na šest mesecev mesecev.
- Igrače NE uporabljajte med polnjenjem.
- Polnilnega kabla se ne dotikajte kovine ali nerjavečega jekla.

## Opozorilo

MT

- NE potaplajte v vodo (baterija lahko eksplodira in voda lahko vdre v igračo).
- Hranite ločeno od ekstremne vročine ali mraza.
- Igračo napolnite vsaj enkrat na šest mesecev.
- Igrače NE uporabljajte med polnjenjem.
- Pazite, da polnilnega kabla ne priključite na kovinske ali nerjaveče jeklene materiale.

## Opozorilo

PL

- Naprave NE kuhajte v vodi (baterija lahko eksplodira ali pa vanjo lahko uide voda).
- Napravo hranite stran od virov ekstremne vročine ali mraza.
- Napravo napolnite vsaj enkrat na šest mesecev.
- Naprave NE uporabljajte med polnjenjem.
- Pazite, da polnilnega kabla ne priključite na noben kovinski ali nerjaveči jekleni materiali.

## OPOZORILO • NE

RO

kuhajte v vodi (baterija lahko eksplodira ali pa lahko voda vdre v igračo).

- Hranite ločeno od ekstremnih temperatur.
  - Poskrbite, da se vaša igračka napolni vsaj enkrat na šest
- Ponedeljek.
- Igrače NE uporabljajte med polnjenjem.
  - Pazite, da napajalnega kabla ne pritrdite na noben kovinski material ali material iz nerjavečega jekla.

## POZOR •

SK

NE POTOPLJAJTE V VODO (baterija lahko eksplodira ali pa lahko voda vdre v igračo).

- Zaščitite pred ekstremno vročino ali mrazom.
- Vsaj enkrat na 6 mesecev se prepričajte, da je vaša igračka napolnjena.
- Igrače NE uporabljajte med polnjenjem.
- Prepričajte se, da se polnilni kabel ne dotika kovinskih ali nerjavečih jeklenih materialov.

## Opozorilo •

SL

NE KUHAJTE v vodi (baterija lahko eksplodira ali pa lahko voda zaide v igračo).

- Hraniti ločeno od ekstremne vročine ali mraza.
- Poskrbite, da bo vaša igrača napolnjena vsaj enkrat na šest mesecev.
- NE uporabljajte igrače med polnjenjem.
- Pazite, da polnilnega kabla ne pritrdite na kovino ali materiale iz nerjavečega jekla.

## Opozorilo

SV

• NE kuhajte v vodi (baterija lahko eksplodira ali pa vanjo lahko uide voda).

- Izogibajte se ekstremni vročini ali mrazu.
- Poskrbite, da se igračo napolni vsaj enkrat na šest mesecev.
- NE uporabljajte ga med polnjenjem.
- Pazite, da polnilnega kabla ne pritrdite na kovino ali material, izdelan iz nerjaveče jeklo.

Model izdelka: Velvo

Država izvora: Kitajska

Proizvajalec: Shenzhen Love Sense Technology Co. Ltd.

Naslov: 2. nadstropje, blok B, stavba 6, znanstveni park Pingshan Minqi,

št. 65, cesta Lishan, skupnost Pingshan, ulica Taoyuan, okrožje

Nanshan, provinca Guangdong, Kitajska

E-pošta: amazoneu@mail.lovensense.com